

Pittosporaceae

1. Características



Porte: árboles o arbustos de porte globoso, raro lianas.



Hojas: simples, coriáceas, obovadas, márgenes revolutos, cara superior verde oscura, lustrosa, la inferior más clara. En *Pittosporum tobira* (azarero) las hojas se disponen en el extremo de las ramas.



Flores: perfectas, solitarias, en cortos corimbos, panículas o umbelas terminales.



Perianto: sépalos 5 imbricados; pétalos 5 imbricados, libres o más o menos unidos en la base formando un tubo.



Estambres: 5 alternipétalos, libres o ligeramente unidos en la base, anteras con dehiscencia longitudinal.



Gineceo: carpelos 2 a 5 unidos para formar un ovario compuesto unilocular (raro plurilocular) con estilo simple y estigma capitado o lobado.

Fruto: cápsula loculicida o septicida.

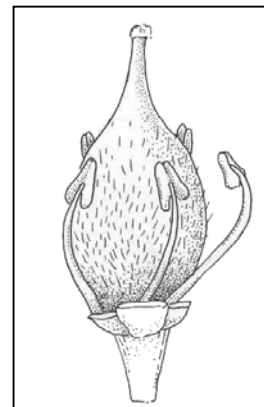


Semillas: aladas; en algunos casos inmersas en pulpa viscosa o mucilaginoso, con endosperma abundante y embrión pequeño.

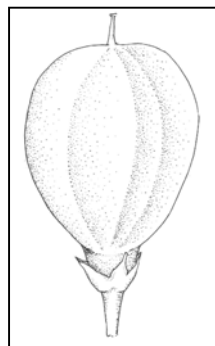
Pittosporum tobira



Flor



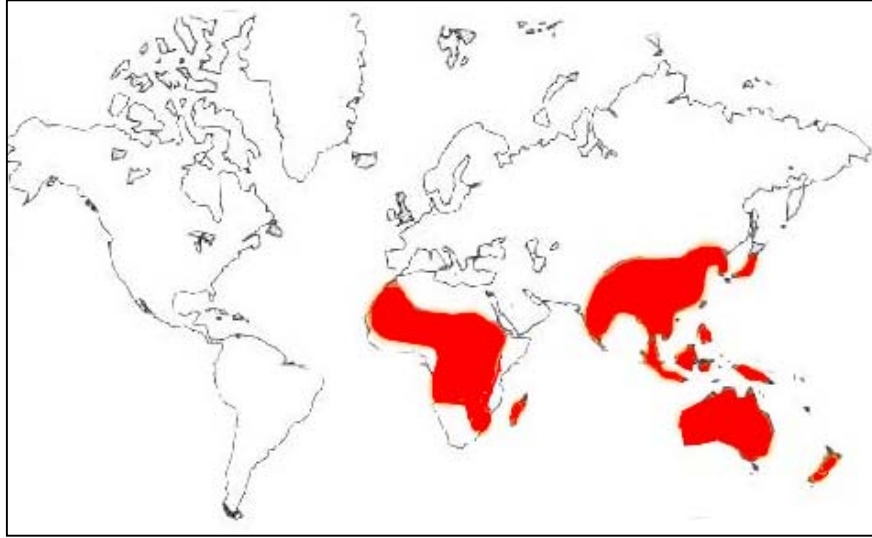
Flor desprovista del perianto mostrando el gineceo y el androceo



Fruto

2. Biología floral: *Pittosporum tobira* (Thunb.) Ait. florece en verano dando flores blanco crema, con perfume muy pronunciado, fructifica en otoño (Lorenzi y Moreira de Souza, 2001).

3. Distribución y Hábitat: familia de zonas tropicales y templado-cálidas de todo el mundo. En Corrientes se cultiva con frecuencia en parques y jardines *Pittosporum tobira* (Thunb.) Ait., originario de China y Japón.



4. Especies de la Familia Pittosporaceae: presenta 9 géneros con 240 especies, sin representantes nativos en la Argentina.

Especies exóticas	Nombre vulgar
<i>Pittosporum eugenioides</i> (Fig. 1)	tarata
<i>Pittosporum tobira</i> (Fig. 2)	azarero, palo de incienso
<i>Pittosporum undulatum</i>	

5. Importancia: la madera de *Pittosporum*, se usa localmente para trabajos de incrustación y como ornamentales por su atractivo porte para decoración de parques, paseos y jardines (Heywood, 1985).

Fig. 1: *Pittosporum eugenioides*



a. Aspecto general




b. Detalle las hojas

(Figuras extraídas de Lorenzi y Moreira de Souza 2001)

Fig. 2: *Pittosporum tobira*



a. Aspecto general



b. Detalle de una rama con frutos

(Fotos: Elsa Cabral)